



PC-6-DRY

Scies à guichet pour
plâtre/cloisons/panneaux en
matériaux à base de bois








DÉTAILS SUR LE PRODUIT

- Pour découper des trous dans les cloisons
- Pourvue d'une lame étroite, à denture triple tranchant, terminée en pointe affûtée et d'une poignée bi-matière confortable, elle est parfaite à utiliser pour la pénétration
- Ensuite le découpage peut être poursuivi afin d'obtenir la forme de trou désirée dans la plaque de plâtre



ATTRIBUTS DU PRODUIT

Produit					
PC-6-DRY	160 mm	6 1/4 in	8	1.6 mm	120 g

Follow the Fish!

